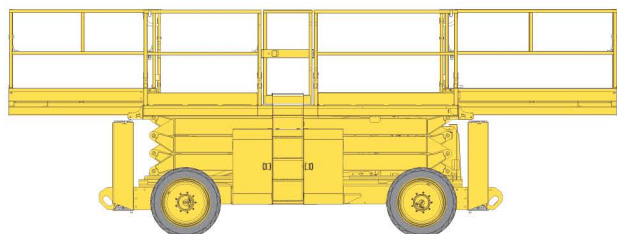


# NOTICE TECHNIQUE

## Plate-forme automotrice

à ciseaux - 4 x 4 - 18 m - diesel

→ Genie GS 5390 RT



### → CARACTÉRISTIQUES

- Moteur diesel Deutz 56 CV
- Hauteur plancher / travail : 16,15 m / 18,15 m
- Capacité de charge : 680 kg ; 227 kg sur extension
- Capacité réservoir gasoil : 114 L
- Aptitude en pente : 40 %, traction intégrale
- Dévers maxi. : 2° lateral ; 3° longitudinal
- Rayon de braquage int. / ext. : 2,16 m / 5,33 m
- Poids à vide : 8900 kg
- Système d'auto-diagnostic embarqué
- Extensions avant et arrière (1,52 m et 1,22 m)
- Vitesse position basse / haute : 8,0 km/h / 1,1 km/h
- Vitesse montée / descente : 45 sec / 39 sec
- Pression indicative au sol par pneu : 12,28 kg/cm<sup>2</sup>

### → SÉCURITÉ

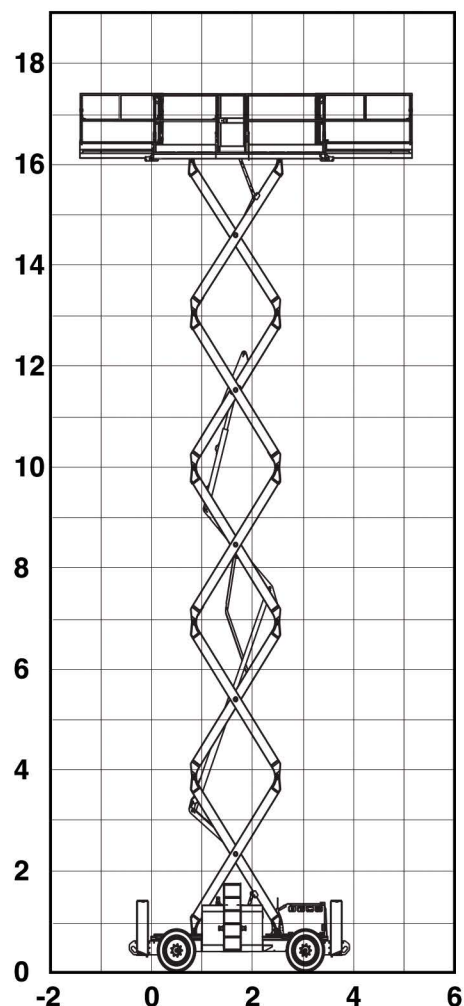
- Groupe de secours 12 V autonome
- Alarme de descente
- Capteur de dévers avec alarme sonore
- Stabilisateurs avec mise à niveau automatique
- Protections anti-cisaillement
- Revêtement antidérapant sur plate-forme

### → ÉQUIPEMENTS

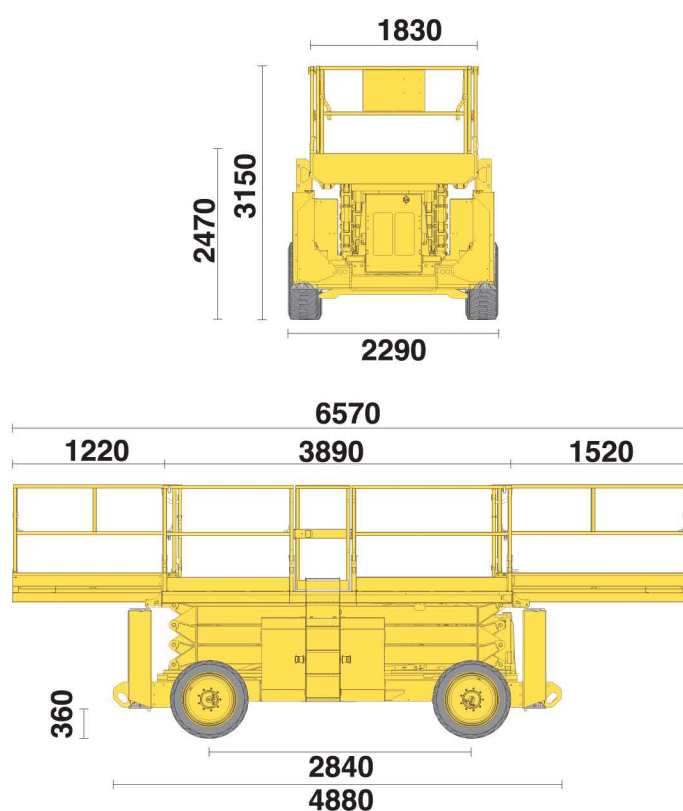
- Double extension AV / AR
- Garde-corps rabattables
- 4 stabilisateurs au sol

### → DOMAINES D'APPLICATION

- Utilisation en milieu TP/BTP, tout terrain, travaux extérieurs, dans les endroits d'accès difficile



ZONE DE TRAVAIL



DIMENSIONS